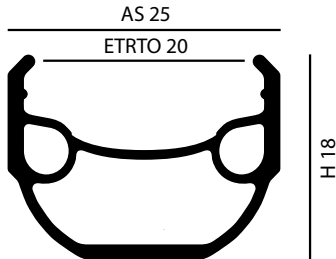




**LINEA CERCHI PASSION  
 PASSION RIMS SERIES**

**FREERIDE**



**Ambito di utilizzo consigliato**

- Cerchi per biciclette MTB (Freeride).

**Dimensioni e peso**

Modello: MTB 26 x 1,75  
 Dimensioni: DIN 559 x 25  
 Nr. Fori: 36 - 32 - 28 (XT2)  
 Circonferenza: 1.755 mm  
 Peso: 450 gr

**Caratteristiche tecniche**

- Cerchio a doppia camera.
- Fori imbussolati (bussola semplice).
- Disponibile in versione per coperture tubeless.
- Disponibile in versione per freni a disco.

**Ambito di utilizzo consigliato**

- Rims for bicycles MTB (Freeride).

**Dimensions and weight**

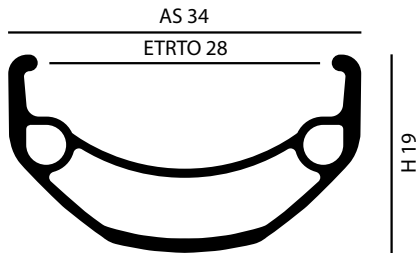
Model: MTB 26 x 1,75  
 Dimensions: DIN 559 x 25  
 Nr. Holes: 36 - 32 - 28 (XT2)  
 Circumference: 1.755 mm  
 Weight: 450 gr

**Technical characteristics**

- Double wall rim.
- Simple eyelet.
- Available the version for tubeless cover.
- Available the version for disk brakes.



**DOWNHILL**



**Ambito di utilizzo consigliato**

- Cerchi per biciclette per discesa (DOWNHILL).

**Dimensioni e peso**

Modello: DOWNHILL 26 x 1,75  
 Dimensioni: DIN 559 x 34  
 Nr. Fori: 36 - 32 - 28 (XT2)  
 Circonferenza: 1.755 mm  
 Peso: 600 gr

**Caratteristiche tecniche**

- Cerchio a doppia camera.
- Fori imbussolati (doppia bussola).
- Disponibile in versione per coperture tubeless.
- Disponibile in versione per freni a disco.

**Suitable for**

- Rims for descent bicycles (DOWNHILL).

**Dimensions and weight**

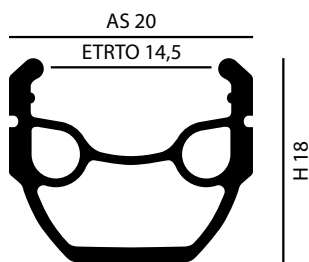
Model: DOWNHILL 26 x 1,75  
 Dimensions: DIN 559 x 34  
 Nr. Holes: 36 - 32 - 28 (XT2)  
 Circumference: 1.755 mm  
 Weight: 600 gr

**Technical characteristics**

- Double wall rim.
- Double eyelet.
- Available the version for tubeless cover.
- Available the version for disk brakes.



**CORSA**



**Ambito di utilizzo consigliato**

- Cerchi per biciclette CORSA.

**Dimensioni e peso**

Modello: CORSA 28 x 15/8  
 Dimensioni: DIN 622 x 20,5  
 Nr. Fori: 36 - 32 - 28 (XT2)  
 Circonferenza: 1.956 mm  
 Peso: 460 gr

**Caratteristiche tecniche**

- Cerchio a doppia camera.
- Fori imbussolati (bussola semplice).
- DTS System (fianchi torniti al diamante).
- UCS (sistema di controllo usura del cerchio).
- Disponibile in versione per copertoncino.

**Suitable for**

- Rims for bicycles RACING.

**Dimensions and weight**

Model: CORSA 28 x 15/8  
 Dimensions: DIN 622 x 20,5  
 Nr. Holes: 36 - 32 - 28 (XT2)  
 Circumference: 1.956 mm  
 Weight: 460 gr

**Technical characteristics**

- Double wall rim.
- Simple eyelet.
- DTS System (Diamond Turned Side).
- UCS (Usury Control System).
- Available the version for tyre.

