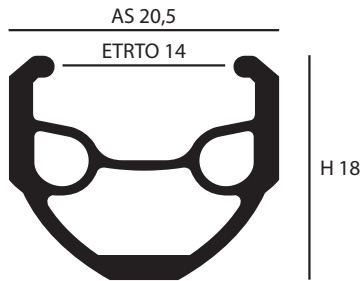




CERCHI CORSA DOPPIA CAMERA  
DOUBLE WALL RACING RIMS



**Utilizzo / Usage**

- CORSA / RACING

**Dimensioni e peso / Weight and dimensions**

Modello Model	Dimensioni Dimensions	Nr. Fori Holes Nr.	Circonferenza (mm) Circumference (mm)	Peso (gr) Weight (gr)
CORSA	28 x 1 <sup>5</sup> / <sub>8</sub> DIN 622 x 20,5	36 - 32	1.956	490

**Caratteristiche tecniche**


- Cerchio a doppia camera.
- Tipo di copertura utilizzabile: copertoncino.
- DTS System (fianchi torniti al diamante).

*Technical characteristics*

- Double wall rim.
- Proper for tyre.
- DTS System (Diamond Turned Side).

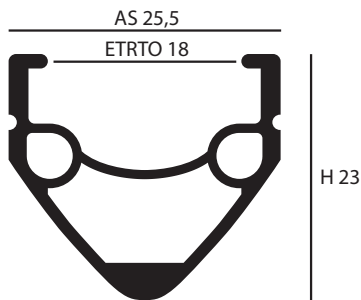
**Colori disponibili / Available colors**

- Nero anodizzato / Black anodized
- Silver / Silver



# millennium

CERCHI MTB DOPPIA CAMERA  
DOUBLE WALL MTB RIMS



**Utilizzo / Usage**

- MTB
- TOURING

**Dimensioni e peso / Weight and dimensions**

Modello Model	Dimensioni Dimensions	Nr. Fori Holes Nr.	Circonferenza (mm) Circumference (mm)	Peso (gr) Weight (gr)
MTB	20 x 1,75    DIN 405 x 25,5	36 - 32 - 28 (XT2)	1.274	430
MTB	24 x 1,75    DIN 507 x 25,5	36 - 32 - 28 (XT2)	1.598	530
MTB	26 x 1,75    DIN 559 x 25,5	36 - 32 - 28 (XT2)	1.755	610
MTB	28 x 1 <sup>5</sup> / <sub>8</sub> DIN 622 x 25,5	36 - 32 - 28 (XT2)	1.956	680

**Caratteristiche tecniche**

- Cerchio a doppia camera.
- DTS System (fianchi torniti al diamante).
- UCS (sistema di controllo usura del cerchio).
- Consigliato per discesa.

*Technical characteristics*

- Double wall rim.
- DTS System (Diamond Turned Side).
- UCS (Usury Control System).
- Suitable for sloping down.

**Colori disponibili / Available colors**

- Nero verniciato / Black painted
- Bianco verniciato / White painted

